LA GACETA BURSATIL

PUBLICACION QUINCENAL DE LA BOLSA DE VALORES DE PANAMA, S.A.

15 de noviembre de 2008

EDICION No. 416

INDICE BVP: 233.52

Valor al 31/12/2007	Cambio 15/11/08	Cambio %
248.37	-14.85	- 5.98

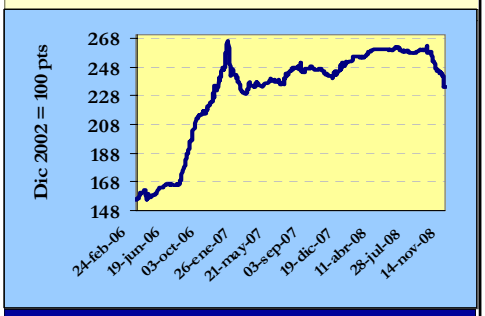

Volumen Quincenal
US$7,664,107

Cambio vs quincena anterior	% de Cambio	Acumulado 2008	% de Cambio al Fecha'08 vs '07
-41,384,636	- 84.3	US$1,745,057,575	0.89%

Volumen Diario de la Quincena
1/11/08 al 15/11

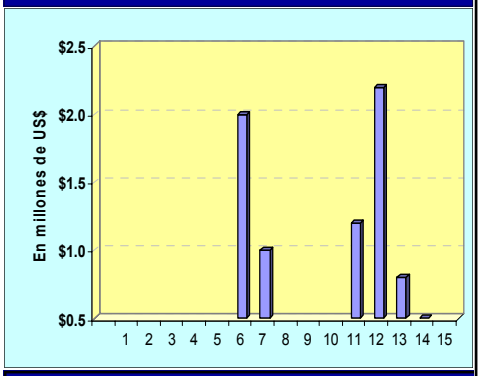

Volumen Mensual
Últimos 12 meses

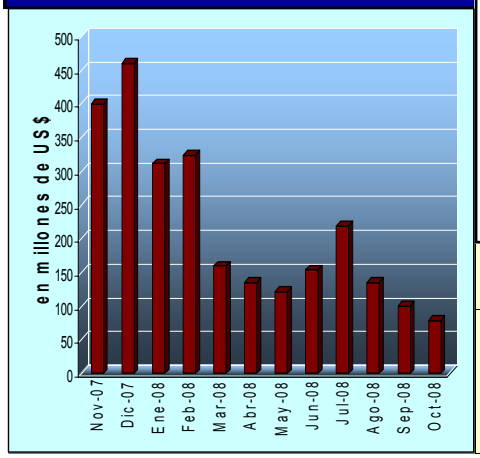

GLOSAS DEL MERCADO

NUEVAS EMISIONES AL MERCADO

Dos nuevas emisiones, por monto total de US$40 millones estarán siendo colocadas en los próximos días en la Bolsa de Valores de Panamá.

La sociedad Los Castillos Real Estate, Inc., emitirá bonos corporativos por un valor nominal de hasta US$32 millones, los cuales serán emitidos en una sola serie, devengando una tasa de interés de Libor 3 meses más un margen aplicable de 2.25% anual y revisada trimestralmente. Los intereses sobre estos bonos serán pagados trimestralmente hasta su vencimiento en noviembre de 2023.

También, en los próximos días iniciará la colocación del Primer Fideicomiso de Préstamos Personales, constituido por La Hipotecaria (Holding), Inc., como Fideicomitente y Fideicomisario, La Hipotecaria, S.A. quien actúa como Emisor y Latinclear como fiduciario de garantía. La oferta pública de Bonos de Préstamos Personales, por valor nominal de hasta US$8 millones, se efectuará en dos series. La Serie A, por US$6.4 millones, vence el 15 de julio de 2012 y devengará una tasa de interés fija de 7%. La Serie B por US$1.6 millones con vencimiento en la misma fecha, pagará una tasa de interés fija de 10% anual y el pago de intereses para ambas series será mensual.

Presione aquí para ver prospecto informativo de Los Castillos Real Estate, Inc.

Presione aquí para ver prospecto informativo del Primer Fideicomiso de Bonos de Préstamos Personales.

CNV AUTORIZA MODIFICAR TERMINOS DE MULTISTRATEGY FIXED INCOME FUND, S.A.

La Comisión Nacional de Valores, en resolución No.43408 de 6 de noviembre de 2008 autorizó a la sociedad Multistrategy Fixed Income Fund, S.A., a modificar los términos y condiciones de las acciones comunes Clase B con relación a la política de pago de dividendos. La modificación consiste en que los dividendos declarados por la Junta Directiva se pagarán por intermedio de la Central Latinoamericana de Valores, S.A., dentro de los primeros seis días hábiles siguientes a la fecha de Cómputo de Dividendos. Con anterioridad los dividendos se pagarían dentro de los primeros tres días hábiles siguientes a la fecha de Cómputo de Dividendos.

Presione aquí para ver hecho relevante

ASAMBLEA EXTRAORDINARIA DE ACCIONISTAS DE ECONO-GRUPO S.A.

Econo-Grupo S.A. está citando a una asamblea general extraordinaria de accionistas el miércoles 26 de noviembre de 2008, a las 5:00 p.m., en el salón La Caleta del Hotel Sheraton, de la Ciudad de Panamá.

Presione aquí para ver hecho relevante

INDICE

Gráficas y Glosas	*1*
Pago de Cupones noviembre 2008	*2*
Indicadores del Mercado Accionario y Fondos de Inversión	*3*
Actividad de la Quincena y Mercado Accionario	*4*
Estadísticas de la Quincena e Indicadores Económicos	*5*
Emisiones en Trámite de Inscripción	*6*

PAGO DE CUPONES
NOVIEMBRE 2008

NOMBRE DE LA EMPRESA O INSTRUMENTO	FECHA	TASA %	FECHA
Desarrollo Inmobiliario del Este, S.A.	01/11/2014	7	01
Global Bank Corporation	01/11/2009	Libor 3 + 0.75	01
Fin y Cr del Hogar-Financiera LaGenerosa	02/02/2012	Libor 3 + 3	02
Banco General, S.A.	08/11/2009	4.75	08
Banco General, S.A.	08/11/2011	5	08
VIII Fideicomiso de Préstamos Hipotecarios	19/12/2036	5.75	08
VIII Fideicomiso de Préstamos Hipotecarios	19/12/2036	6.0225	08
Hipotecaria Metrocredit, S.A.	08/07/2013	Libor 3 + 3.00	08
Banco Delta, S.A. (BMF)	15/11/2008	Libor 3 + 4.75	15
Banco Delta, S.A. (BMF)	15/11/2009	Libor 3 + 5.00	15
Cochez y Compañía, S.A.	15/05/2013	Libor 3 + 3.00	15
Cochez y Compañía, S.A.	15/05/2016	10	15
Panameña de Motores, S.A.	28/03/2009	6	15
Panameña de Motores, S.A.	28/03/2012	7	15
Panameña de Motores, S.A.	28/03/2015	7.125	15
Banco Delta, S.A.(BMF)	15/11/2010	7.875	15
Banco Delta, S.A.(BMF)	15/08/2011	8.125	15
Banco Delta, S.A.(BMF)	15/05/2010	7.625	15
Banco Delta, S.A.(BMF)	15/11/2011	8.1875	15
Banco Delta, S.A.(BMF)	15/02/2011	Libor 3 + 2.30	15
Banco Delta, S.A.(BMF)	15/05/2011	8.0625	15
Banco Delta, S.A.(BMF)	15/08/2010	7.75	15
Cochez y Compañía, S.A.	15/05/2016	8	15
Banco Delta, S.A.(BMF)	15/11/2012	7.5	15
Banco Delta, S.A.(BMF)	15/08/2012	7.5	15
Banco Delta, S.A.(BMF)	15/02/2012	7.375	15
Aliado Leasing, S.A.	15/11/2012	8.5	15
Empresas Melo	15/11/2013	8.25	15
Empresas Melo	15/11/2014	8.625	15
Tropical Resorts International, Inc.	15/01/2009	5	15
Tropical Resorts International, Inc.	15/01/2010	5	15
Newland International Properties Corp.	15/11/2014	9.5	15
Finanzas Generales, S. A.	20/11/2014	Libor 3 + 2.00	15
Banco Delta, S.A.(BMF)	15/05/2013	7.5	15
Banco Delta, S.A.(BMF)	15/05/2012	7.375	15
Banco Delta, S.A.(BMF)	15/02/2013	7.5	15
Banco Delta, S.A.(BMF)	15/08/2013	7.5	15
Banco Delta, S.A.(BMF)	15/11/2013	6.875	15
Banco Delta, S.A.(BMF)	15/11/2014	7.875	15
Banco Delta, S.A.(BMF)	15/02/2014	7	15
Banco Delta, S.A.(BMF)	15/05/2014	7	15
FIDEICOMISO DERFORD VIEW PROPERTIES	16/02/2010	Libor 3 + 2.25	17
FIDEICOMISO DERFORD VIEW PROPERTIES	16/02/2010	6.5	17
Hipotecaria Metrocredit, S.A.	19/11/2011	Libor 3 + 3.00	19
Global Bank Corporation	20/10/2011	5.5	20
Banco Aliado, S.A.	22/08/2010	5.75	22
Banco Aliado, S.A.	22/08/2010	Libor 3 + 2.00	22
Financiera Davivenda, S. A.	22/02/2013	7.5	22
Sociedad Urbanizadora Del Caribe, S.A.	22/11/2015	Libor 3 + 3.50	23
Fideicomiso Corredor Sur	25/05/2025	6.95	25
Finanzas Generales, S.A.	25/05/2016	Libor 3 + 2.50	25
Fin y Cr del Hogar-Financiera LaGenerosa	28/12/2012	Libor 3 + 3.00	28
Aliado Leasing, S.A.	28/02/2013	8.5	28
Aliado Factoring, S.A.	29/11/2012	8.5	29
Multibank, S.A.	30/11/2008	Libor 3 + 2.25	30
Multibank, S.A.	30/11/2009	Libor 3 + 2.50	30
Multibank, S.A.	30/11/2010	Libor 3 + 2.75	30
Multibank, S.A.	30/11/2011	Libor 3 + 2.90	30
Multibank, S.A.	30/11/2012	Libor 3 + 3.05	30
Primer Banco del Istmo, S.A.	31/05/2011	Libor 3 + 1.00	30

Indicadores del Mercado Accionario y Fondos de Inversión
con datos hasta el 15 de noviembre

EMPRESAS	Precios al 15 de noviembre			Acciones negociadas	Volumen negociado (en US$)	Proporciones 2/		Rendimiento 3/	Capitalización de mercado
	2007	2008	fecha de último precio 1/			P/Utilidad	P/Vlibro	Corriente	
Primer Banco del Istmo, S.A.	27.20	27.20	15-Sep-05	0	0	9.7	1.6	0.0%	995,862,856
Banagricola, S.A.	Nd	48.45	18-Dic-07	0	0	9.8	1.5	0.0%	814,814,319
Banco Universal, S.A.	4.20	4.20	14-Sep-07	0	0	18.3	2.5	2.5%	42,000,000
BG Financial Group	Nd	30.00	11-Nov-08	274,043	9,069,470	nd	2.2	nd	2,570,000,310
Bolsa de Valores de Panamá, S.A.	7.50	8.50	31-Oct-08	5,994	50,350	12.4	2.4	2.9%	9,465,600
Central Latinoamericana de Valores, S.A.	165.00	193.00	18-Jul-08	864	159,840	21.2	0.9	6.0%	1,943,124
Corp. Micro-Financiera Nacional, S.A.	1.00	1.00	24-Jul-02	0	0	0.0	1.7	0.0%	6,273,647
Econo-Grupo, S.A.	4.00	3.80	16-Oct-08	0	0	0.0	5.3	0.0%	52,264,098
Empresa General de Inversiones, S.A.	41.10	41.20	13-Nov-08	264,811	11,780,911	14.5	2.1	3.2%	1,729,552,310
Empresa Tagaropulos	1.00	1.00	03-Dic-04	0	0	35.5	1.0	0.0%	3,715,643
Financiera Automotriz, S.A.	22.50	20.00	02-Oct-08	108,264	2,320,904	6.8	1.5	3.8%	73,078,320
GB Group Corp.	26.00	25.00	29-Oct-08	262,788	7,089,776	20.5	3.3	2.2%	346,577,500
Golden Forest, S.A.	1,150.00	1,150.00		0	0	0.0	0.7	0.0%	5,342,900
Grupo Assa, S.A.	45.2	44.6	28-Oct-08	139,483	6,405,173	18.6	1.2	3.1%	432,945,937
Grupo Bandelta Holding	Nd	10.00	02-Jun-08	97,838	978,380	45.7	1.8	0.0%	13,180,520
Grupo Melo, S.A.	30.00	29.00	30-Oct-08	1,011	32,202	6.3	1.1	2.7%	65,036,618
Grupo Mundial Tenedora, S.A.	28.00	27.90	13-Nov-08	3,594,888	100,723,678	22.4	3.1	2.5%	452,994,249
Geoinfo Internacional, S.A.	1.50	1.50		0	0	0.0	2.0	0.0%	3,611,333
MHC Holding Ltd.	16.00	18.00	07-Oct-08	46,672	798,776	9.1	1.9	3.3%	280,082,718
QBE del Istmo, Cía de Reaseguros Inc.	6.30	6.30	15-Dic-99	0	0	1.4	0.3	0.0%	13,387,500
Rey Holding Corp.	9.68	15.00	17-Sep-08	328,771	2,522,020	19.3	3.9	2.5%	225,879,720
Tropical Resorts International, Inc.	12.20	12.00	18-Mar-08	615	7,403	8.4	0.0	0.0%	12,600,000
Unión Nacional de Empresas, S.A.	25.00	23.50	31-Oct-08	18,453	480,217	13.3	1.1	2.7%	120,316,616
Promedios y Total				**5,144,495**	**142,419,100**	**16.3**	**2.0**	**1.8%**	**8,270,925,837**

FONDOS	Precios al 31 de octubre		Rendimiento 4/	VNA 5/
	2007	2008		
Panama Fixed-Income Fund	10.16	10.19	5.9%	77,950,066
Fondo General de Inversiones	1.01	0.98	2.6%	121,737,348
Mundial Global Diversified Fund	1.00	0.94	-1.2%	35,421,565
Promedio y Total				**235,108,979**

1/ Se refiere a la fecha en que fue fijado el último precio de la acción

2/. Las razones de las empresas han sido calculadas utilizando cifras de los últimos 12 meses. Cuando la relación aparece en blanco, significa que la razón es negativa o los valores muy elevados

3/. El calculo del rendimiento se refiere a los dividendos pagados en efectivo en los últimos 12 meses.

4/ Rendimiento de los últimos 12 meses

5/. Valor Neto de Activos.

Favor reportar cualquier error u omisión en esta página al Departamento de Desarrollo de la BVP. Gracias.

Valores de Renta Fija
Actividad del 1 al 15 de noviembre de 2008

Emisión	Tasa	Vencimiento	Monto	Precio	Fecha
VALORES COMERCIALES NEGOCIABLES					
Econo-Finanzas, S.A.	5.75%	14/11/09	$50,000.00	100%	14/11/08
Empresas Melo, S.A.	5.25%	27/07/09	$70,000.00	100%	06/11/08
Global Bank Corporation	4.00%	26/02/09	$100,00.00	99.93%	12/11/08
Global Bank Corporation	4.50%	31/08/09	$100,00.00	99.42%	11/11/08
Global Bank Corporation	4.50%	01/10/09	$1,120,000.00	99.35%	07/11/08
Global Bank Corporation	4.50%	01/10/09	$75,000.00	99.36%	11/11/08
Global Bank Corporation	4.50%	01/10/09	$75,00.00	99.37%	14/11/08
La Hipotecaria, S.A.	4.75%	03/09/09	$100,000.00	100%	13/11/08
La Hipotecaria, S.A.	4.75%	24/09/09	$500,000.00	100%	11/11/08
La Hipotecaria, S.A.	5.25%	12/11/09	$2,395,000.00	100%	13/11/08
BONOS					
Elektra Noreste, S.A.	6.8775%	20/10/18	$500,000.00	100%	11/11/08
Global Bank Corporation	5.50%	20/10/11	$500,000.00	100%	07/10/08
Hipotecaria Metrocredit, S.A	7.50%	08/07/13	$333,000.00	100%	12/11/08
Hipotecaria Metrocredit, S.A	7.50%	08/07/13	$3,500.00	100%	13/11/08
RECOMPRAS					
	7.50%	182 días	$858,206.25		06/11/08
	7.50%	171 días	$617,398.54		12/11/08

Mercado Accionario del 1 al 15 de noviembre de 2008

Nombre de Emisor	Símbolo	Alto	Bajo	Ultimo	Vol. Ult.	Vol. Tot.	Monto	Fecha
ACCIONES COMUNES								
BG Financial Group	BGFG	32.10	30.00	30.00	408	5,650	$170,302.20	14/11/08
SUB-TOTAL						**5,650**	**$170,302.20**	
ACCIONES PREFERIDAS								
Credicorp Bank, S.A.	6.50%	100.00	100.00	100.00	100	100	$10,000.00	06/11/08
Global Bank Corporation	6.50%	99.30	99.30	99.30	500	500	$49,650.00	07/11/08
Global Bank Corporation	6.50%	100.00	100.00	100.00	500	4,610	$461,000.00	13/11/08
Grupo Mundial Tenedora, S.A.	6.75%	1.00	1.00	1.00	25,000	25,000	$25,000.00	07/11/08
Grupo Mundial Tenedora, S.A.	7.25%	1.00	1.00	1.00	40,000	40,000	$40,000.00	14/11/08
Towerbank International Inc.	7.00%	1,000.00	1,000.00	1,000.00	15	15	$15,000.00	14/11/08
SUB-TOTAL						**70,225**	**$600,650.00**	
ACCIONES DE FONDO								
Mundial Global Diversified Fund1	MGDF1	0.90	0.90	0.90	1,013	1,013	$916.05	12/11/08
Mundial Global Diversified Fund2	MGDF	0.90	0.90	0.90	64,001	495,178	$447,745.71	12/11/08
SUB-TOTAL						**496,191**	**$448,661.75**	
TOTAL						**572,066**	**$1,219,613.95**	

BOLSA DE VALORES DE PANAMA, S.A.
Estadísticas del 1 al 15 de noviembre de 2008

Volumen Negociado por Mercado

Mercado	Monto (en US$)	Porcentaje
Mercado Primario	5,072,409	66
Mercado Secundario	1,759,822	23
Recompras	831,876	11
Total	**7,664,108**	**100**

Volumen Negociado por Sector

Sector	Monto (en US$)	Porcentaje
Público	-	-
Privado	7,664,108	100
Total	**7,664,108**	**100**

Volumen Negociado por Instrumento

Instrumento	Monto (en US$)	Porcentaje
Valores Comerciales Negociables	4,576,118	60
Bonos	1,036,500	14
Notas Corporativas	-	
Valores del Estado	-	-
Acciones	170,302	2
Acciones de Fondos	448,662	6
Acciones Preferidas	600,650	8
Recompras	831,876	11
Total	**7,664,108**	**100**

Vencimiento de Valores Corporativos

Por vencimiento	Monto (en US$)	Porcentaje
0 a 60 días	-	-
61 a 180 días	99,930	2
181 a 360 días	4,476,188	80
de 1 a 3 años	500,000	9
de 3 a 5 años	36,500	1
más de 5 años	500,000	9
Total	**5,612,618**	**100**

Rendimiento de las Recompras, según vencimiento

Vencimiento	Rendimiento
182 días	7.5000%
171 días	7.5000%

Subasta de Letras del Tesoro del 27 de agosto de 2008*
Monto subastado: US$29,000,000.00

	Monto adjudicado (en US$)	Precio promedio (%)	Tasa de rendimiento (%)	Diferencia Libor 7 meses (BP'S)
Competitiva	16,500,000.00			
No Competitiva privada	-			
No Competitiva gobierno	12,500,000.00			
Promedio	29,000,000.00	**97.99%**	**3.516**	**38**

*Última subasta realizada

INDICADORES ECONOMICOS

Sectores/Indicador	Unidad	Periodo	2007	2008	% de variación
Agropecuario					
Exportación de Bananos	millones de kilos netos	Enero - febrero	47.7	47.3	-0.9
Exportación de Camarones	millones de kilos netos	Enero - febrero	12.4	11.0	-11.8
Sacrificio de ganado vacuno	cabezas	Enero - mayo	124,468	125,164	0.6
Industria Manufacturera					
Producción de bebidas alcohólicas	millones de litros	Enero - mayo	860,648	98	-100.0
Producción de cervezas	millones de litros	Enero - mayo	82	92	12.6
Construcción					
Valor de los permisos	millones de B/.	Enero - mayo	431.5	679.3	57.4
Producción de concreto premezclado	metros cúbicos	Enero - mayo	581,789	764,090	31.3
Hoteles y Restaurantes					
Entrada de turista al país	miles de personas	Enero - mayo	1,165.00	1,271	9.1
Gastos efectuados, total	millones de B/.	Enero - mayo	475.0	568.1	19.6
Ocupación hotelera	en porcentaje	Enero-febrero	63.1	67.2	6.5
Comercio Exterior					
Importaciones	millones de B/.	Enero - mayo	2,591.3	3,487.4	34.6
Exportación	millones de B/.	Enero - mayo	577.9	633.5	9.6
Importaciones Zona Libre de Colón	millones de B/.	Enero-abril	2,224.8	2,407.0	8.2
Reexportaciones Zona Libre de Colón	millones de B/.	Enero-abril	2,449.0	2,814.8	14.9
Canal de Panamá					
Tránsito de naves	número de barcos de alto calado	Enero - mayo	5,775	5,723	-0.9
Ingreso por peaje	millones de B/.	Enero - mayo	487.7	538.7	10.4
Sistema Bancario					
Cartera crediticia	millones de B/.	Enero-mayo	24,100.0	28,907.0	19.9
Créditos Internos	millones de B/.	Enero-mayo	17,306.0	20,304.0	17.3
Créditos Externos	millones de B/.	Enero-mayo	6,794.0	8,603.0	26.6
Depósitos	millones de B/.	Enero-mayo	28,713.0	35,878	25.0
Depósitos internos	millones de B/.	Enero-mayo	20,563.0	24,542	19.4
Depósitos externos	millones de B/.	Enero-mayo	8,150.0	11,336	39.1
Consumo					
Venta de automóviles nuevos	en unidades	Enero-mayo	15,678	18,784	19.8
Venta de combustible para el consumo interno	En millones de galones	Enero-mayo	318.9	321.7	0.9
Inversión bruta publicitaria	En millones de B/.	Enero-mayo	99.8	110.8	11.0
Sector Público					
Ingresos Totales	millones de B/.	Enero - mayo	1,703.7	1,832.2	7.5
Ingresos Corrientes	millones de B/.	Enero - mayo	1,213.9	1,480.5	22.0
Ingresos Tributario	millones de B/.	Enero - mayo	800.4	936.4	17.0
Ingresos No tributarios	millones de B/.	Enero - mayo	373.9	522.3	39.7
Impuesto ITBMS	millones de B/.	Enero - mayo	84.3	101.9	20.9
Ingresos de Capital	millones de B/.	Enero - mayo	489.6	351.7	-28.2
Precios					
Índice de Precio al Consumidor	Oct 2002 = 100	Junio	110.2	120.8	9.6

Fuente: Elaborado por la BVP con base en datos de la Contraloría General de la República (julio de 2008)

DERECHOS POLITICOS Y ECONOMICOS

PAGO DE DIVIDENDOS 2008

EMPRESA	FECHA DE PAGO	PAGO POR ACCION	FECHA DE REGISTRO
Grupo Melo, S.A.	Primeros cinco días de diciembre	US$0.0753	30 de noviembre, 2008
Unión Nacional de Empresas, S.A.	1 de diciembre	US$0.16	15 de noviembre, 2008
Grupo ASSA, S.A.	3 de diciembre	US$0.30	24 de noviembre, 2008
BG Financial Group, Inc	12 de diciembre	US$0.20	30 de noviembre, 2008
BG Financial Group, Inc	12 de diciembre	US$0.20*	30 de noviembre, 2008
Empresa General de Inversiones, S.A.	15 de diciembre	US$0.22	30 de noviembre, 2008
Grupo Mundial Tenedora, S.A.	20 diciembre	US$0.19	5 de diciembre, 2008
Bolsa de Valores de Panamá, S.A.	30 de diciembre	US$0.07	15 de diciembre, 2008

EMISIONES EN TRÁMITE DE INSCRIPCIÓN AL 15 DE NOVIEMBRE DE 2008

Emisor	Título	Plazo	Tasa	Monto (US$ MM)	Puesto
Sociedad de Inversión Inmobiliaria Balboa *	Acciones de sociedad de inversión	Na	Na	50.0	BG Investment. Corp
Corporación de Finanzas del País, S.A.	Bonos Corporativos	3,4,5,6 y 7 años	Pd	10.0	MMG Asset Management Corp.
Corporación de Finanzas del País, S.A.	Valores Comerciales Negociables	Hasta 360 días	Nd.	5.0	MMG Asset Management Corp.
Los Castillos Real Estate	Bonos	15 años	Libor 3M + 2.25%	32.0	BG Investment. Corp
Banco General, S.A.	Bonos Perpetuos	Na	Pd	250.0	BG Investment. Corp
Compañía Inmobiliaria San Felipe	Acciones Comunes	Na	Na	0.4	Mundial Asset Management
Multifinancial Group, Inc.	Acciones Comunes	Na	na	19.2	Multisecurities, Inc.
Primer Fideicomiso de Bonos de Prestamos Personales	Bonos de Préstamos Personales	4 años	7% y 10%	8.0	Wall Street Securities, S.A.
Empresas Melo, S.A.	Bonos Corporativos	PD	PD	30.0	MUNDIAL ASSET MANAGEMENT
Hipotecaria Metrocredit, S.A.	VCN	1 año	7.75%	5.0	LAFISE Valores de Panamá, S.A
Total				**409.6**	

* Completó los tramites de inscripción.

La Gaceta Bursátil
Publicación Quincenal de la Bolsa de Valores de Panamá, S.A.
Para comentarios y sugerencias escriba al Fax (507)269-2457, al Apdo. 87-0878.
Panamá, Rep. de Panamá o e-mail: bvp@panabolsa.com
Web Page: www.panabolsa.com
Editado por la Bolsa de Valores de Panamá, S.A.
Datos recopilados por el Depto de Desarrollo de la BVP.

La Gaceta Bursátil, (c) 2008,
Bolsa de Valores de Panamá, S.A.
Prohibida su reproducción total o parcial sin el consentimiento de la BVP.